

Nuova Ceed SW PHEV

03/01/2022



Movement that inspires



CEED SW

plug-in hybrid



GAMMA

TECNOLOGIA

EQUIPAGGIAMENTI

OPTIONALS E PACCHETTI


COLORI

INTERNI

CERCHI

SCHEDA TECNICA

NOTE LEGALI

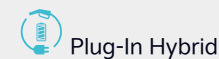
	Motorizzazione	CV (kW)	CO ₂ (g/km)	STYLE	HIGH TECH
Plug-in Hybrid 	1.6 GDi PHEV DCT	141 (104)	33,1	35.500 €	37.250 €



Elettrico



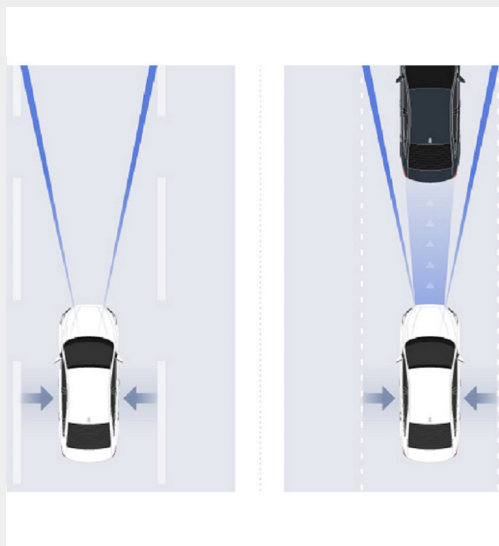
Hybrid



Plug-In Hybrid



Mild Hybrid




Lane Following Assist (LFA)

Il sistema LFA utilizza la telecamera installata sulla cornice superiore del parabrezza per monitorare le linee di demarcazione della carreggiata in modo da mantenere l'auto al centro della corsia.



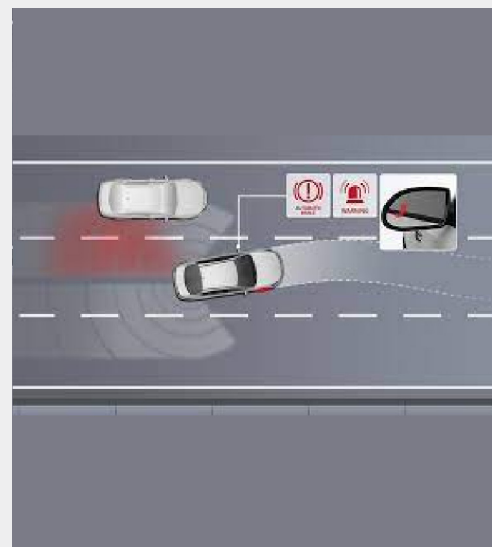
Smart Cruise Control (SCC)

Usando la telecamera e il radar, l'SCC mantiene la velocità preimpostata e la distanza di sicurezza dal veicolo che precede. Il sistema controlla anche l'accelerazione e la decelerazione in modo che la vettura si arresti quando il veicolo davanti a sé si ferma, e riparte quando questo riparte.



Aggiornamenti Over the Air (OTA)

Sfruttando una connessione dati integrata all'interno dell'auto, è possibile scaricare gli aggiornamenti del sistema operativo e della cartografia direttamente dall'etere, senza la necessità di recarsi presso l'officina autorizzata Kia.



Blind Spot Collision Avoidance Assist (BCA)

Quando vuoi cambiare corsia, il sistema BCA rileva l'eventuale presenza di veicoli nel punto cieco e attiva una spia nel retrovisore laterale. Se inizi a cambiare corsia quando un veicolo è nel punto cieco, applica automaticamente i freni per evitare la collisione.

CEED SW

plug-in hybrid



GAMMA

TECNOLOGIA

EQUIPAGGIAMENTI

OPTIONALS E PACCHETTI

COLORI

INTERNI

CERCHI

SCHEDA TECNICA

NOTE LEGALI

STYLE



Fari anteriori Full LED



Forward Collision Avoidance assist (FCA) vetture e pedoni



Lane Following Assist (LFA)



Supervision cluster da 12,3"



Movement that inspires

CEED SW

plug-in hybrid



GAMMA

TECNOLOGIA

EQUIPAGGIAMENTI

OPTIONALS E PACCHETTI

COLORI

INTERNI

CERCHI

SCHEDA TECNICA

NOTE LEGALI

HIGH TECH



Kia Navigation System DAB con schermo touchscreen da 10,25", Apple Car Play/Android



Sedili in misto ecopelle/tessuto



Smart Parking Assist



Vetri posteriori oscurati



Movement that inspires

Comfort	STYLE	HIGH TECH
Sensori di parcheggio posteriori	•	
Bracciolo anteriore scorrevole con vano portaoggetti	•	•
Cavo di ricarica d'emergenza con ICCB (5 m) con presa Schuko	•	•
Climatizzatore automatico bi-zona	•	•
Cruise control con speed limiter	•	•
Drive mode select	•	•
Freno di stazionamento elettronico (EPB)	•	•
Paddles al volante (Esclusi con ADAS Plus Pack per versione High Tech)	•	•
Sedile guida regolabile in altezza	•	•
Sedile passeggero regolabile in altezza	•	•
Smart key con start button	•	•
Supporto lombare elettrico lato guida a due direzioni	•	•
Supporto lombare elettrico lato passeggero a due direzioni	•	•
Sensori di parcheggio anteriori e posteriori		•
Smart Parking Assist		•

CEED SW

plug-in hybrid



GAMMA

TECNOLOGIA

EQUIPAGGIAMENTI

OPTIONALS E PACCHETTI

COLORI

INTERNI

CERCHI

SCHEDA TECNICA

NOTE LEGALI

Esterni

STYLE

HIGH TECH

Barre longitudinali al tetto



Cerchi in lega da 17"



Fari anteriori Full LED



Fari fendinebbia a LED



Fari posteriori a LED



Luci diurne anteriori a LED



Retrovisori esterni con indicatori di direzione integrati a LED



Retrovisori esterni riscaldabili, regolabili e ripiegabili elettricamente



Vetri posteriori oscurati



Movement that inspires

Interni	STYLE	HIGH TECH
Alzacristalli elettrici anteriori e posteriori - funzione auto up/down & safety anteriori	●	
Sedili in tessuto	●	
Finiture interne in high glossy black	●	●
Maniglie interne cromate	●	●
Pianale di carico rigido	●	●
Pomello del cambio rivestito in pelle	●	●
Sedili posteriori abbattibili e frazionabili con modulo 60:40	●	●
Volante rivestito in pelle	●	●
Alzacristalli elettrici anteriori e posteriori - funzione auto up/down & safety		●
Sedili in misto ecopelle/tessuto		●

Multimedia	STYLE	HIGH TECH
Radio DAB con schermo touchscreen da 8" con Apple CarPlay/Android Auto	●	
Bluetooth con riconoscimento vocale	●	●
Comandi audio al volante	●	●
Porta USB anteriore	●	●
Porta USB posteriore (solo funzione di ricarica)	●	●
Porta USB vassoio anteriore	●	●
Retrocamera con linee guida dinamiche	●	●
Supervision cluster da 12,3"	●	●
Tweeters	●	●
Kia Navigation System DAB con schermo touchscreen da 10,25", Apple Car Play/Android Auto, Kia Connect con 7 anni di traffico dati e aggiornamento mappe		●
1 anno di aggiornamenti mappe Over-the-air gratuiti		●
Retrovisore interno elettrocromatico		●
Sensore pioggia		●

Sicurezza

STYLE

HIGH TECH

7 anni di garanzia / 150.000 km (secondo disposizioni della Casa)

ABS / ESC / HAC

Airbag lato guida e passeggero, laterali anteriori e a tendina anteriori e posteriori

Driver Attention Warning (DAW)

Forward Collision Avoidance assist (FCA) vetture e pedoni

Kit di riparazione pneumatici

Lane Following Assist (LFA)

Lane Keeping Assist (LKA)

High Beam Assist (HBA)

Predisposizione ISOFIX

Sistema di monitoraggio pressione pneumatici (TPMS) con indicazione pressione



CEED SW

plug-in hybrid



GAMMA

TECNOLOGIA

EQUIPAGGIAMENTI

OPTIONALS E PACCHETTI

COLORI

INTERNI

CERCHI

SCHEDA TECNICA

NOTE LEGALI

Pacchetti

STYLE

HIGH TECH



ADAS Pack Plus

- Highway Driving Assist (HDA)
- Intelligent Speed Limit Warning (ISLW)
- Forward Collision Avoidance assist (FCA) vetture, pedoni e ciclisti
- Blind-spot Collision Avoidance Assist (BCA)
- Rear Cross Collision Avoidance Assist (RCCA)
- Cruise control adattivo con funzione Stop & Go (SCC)

1.500 €



Movement that inspires

CEED SW

plug-in hybrid



GAMMA

TECNOLOGIA

EQUIPAGGIAMENTI

OPTIONALS E PACCHETTI

COLORI


INTERNI

CERCHI

SCHEDA TECNICA


NOTE LEGALI

Gratuito




Machined Bronze (M6Y)

Solido 450 €



Cassa White (WD)


Metallizzato 750 €



Black Pearl (1K)



Blue Flame (B3L)




Dark Penta Metal (H8G)


Perlato 900 €



Deluxe White (HW2)



Infra Red (AA9)



Lunar Silver (CSS)



Movement that inspires

CEED SW

plug-in hybrid



GAMMA

TECNOLOGIA

EQUIPAGGIAMENTI

OPTIONALS E PACCHETTI

COLORI

INTERNI

CERCHI

SCHEDA TECNICA

NOTE LEGALI

Interni

STYLE

HIGH TECH



Sedili in tessuto



Sedili in misto ecopelle/tessuto



Movement that inspires

CEED SW

plug-in hybrid



GAMMA

TECNOLOGIA

EQUIPAGGIAMENTI

OPTIONALS E PACCHETTI

COLORI

INTERNI

CERCHI

SCHEDA TECNICA

NOTE LEGALI

Cerchi

STYLE

HIGH TECH



Cerchi in lega da 17"



Movement that inspires

Motore e trasmissione		Plug-in Hybrid 1.6 GDI 141 CV DCT
Iniezione		DLI (Plug On Top)
N° Cilindri		4
Cilindrata (cc)		1,580
Potenza massima (Cv / Kw / giri motore)		105 / 77,2 / 5.700
Coppia massima (Nm / giri motore)		147 / 4.000
Capacità serbatoio (l)		37
Trasmissione/Trazione		Automatico - Doppia Frizione DCT a 6 marce / 2WD

Sistema ibrido		
Tipologia Ibrido		TMED (Transmission-Mounted Electric Device)
HSG (Hybrid Starter Generator)	Tipologia	Motore Elettrico Sincrono
	Potenza massima (Cv / Kw / giri motore)	10,9 / 8 / 2.160 - 12.000
	Coppia massima (Nm / giri motore)	35,3 / 0 - 2.160
Motore Elettrico	Tipologia	Motore Elettrico Sincrono
	Potenza massima (Cv / Kw / giri motore)	60,5 / 44,5 / 1.798 - 2.500
	Coppia massima (Nm / giri motore)	170 / 0 - 1.798
Batteria del Sistema Ibrido	Tipologia	Batteria ai polimeri di ioni di litio
	Voltaggio (V)	360
	Capacità (Ah)	24.7
	Energia (kWh)	8.9
	Potenza massima (kW)	59
	Peso (kg)	117

Sistema Ibrido Combinato	
Potenza massima (Cv / Kw / giri motore)	141 / 103,6 / 5.700
Coppia massima (Nm / giri motore)	265 / 1a marcia (1.000 - 2.400)

Pesi	
Peso in ordine di marcia min / max (kg)	1,614
Massa complessiva (kg)	2,030

Sospensioni e ammortizzatori	
Anteriori - Posteriori	Mac Pherson - Multi link

Cerchi e pneumatici	
Pneumatici	17" in lega 225/45R17

CEED SW

plug-in hybrid



GAMMA

TECNOLOGIA

EQUIPAGGIAMENTI

OPTIONALS E PACCHETTI

COLORI

INTERNI

CERCHI

SCHEDA TECNICA

NOTE LEGALI

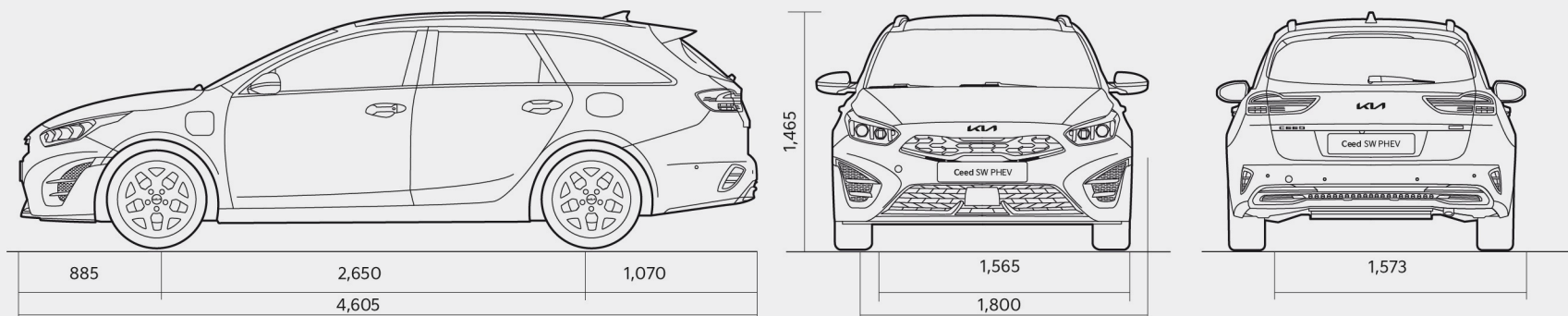
Prestazioni e consumi

Velocità massima (km/h)			171 (120 in modalità EV)
Accelerazione 0 - 100 km/h (sec)			10.8
Capacità di traino non frenato / frenato (kg)			600 / 1.300 con predisposizione gancio traino
Autonomia in EV ciclo medio combinato WLTC (km)			47
Autonomia in EV ciclo medio urbano WLTC (km)			57
Consumo in EV (Wh/km)			125
WLTC	CONSUMI	A CARICA COMPLETA (l/100km)	max
		A CARICA MINIMA (l/100km)	0.7
		CICLO COMBINATO (l/100km)	5.4
	EMISSIONI CO2	A CARICA COMPLETA (g/km)	1.5
		A CARICA MINIMA (g/km)	19.4
		CICLO COMBINATO (g/km)	122.4
Livello emissioni			33.1
			EURO 6D (full)

Dimensioni interne

Interne	Spazio per la testa anteriore / posteriore (mm)	994 / 990
	Spazio per le gambe anteriore / posteriore (mm)	1.073 / 883
	Spazio per le spalle anteriore / posteriore (mm)	1.428 / 1.406
	Spazio per i fianchi anteriore / posteriore (mm)	1.370 / 1.352
	Capacità bagagliaio min / max (l)	437 / 1.506

Dimensioni esterne



Movement that inspires

CEED SW

plug-in hybrid



GAMMA

TECNOLOGIA

EQUIPAGGIAMENTI

OPTIONALS E PACCHETTI

COLORI

INTERNI

CERCHI

SCHEDA TECNICA

NOTE LEGALI

Note Legali

Il prezzo chiavi in mano si intende IVA 22% e messa su strada (575€) incluse. Il prezzo degli optional si intende IVA 22% inclusa.

Il prezzo di listino suggerito è quello in vigore al momento della stipula del contratto. Kia Italia s.r.l. si riserva il diritto di variare il presente listino in qualsiasi momento, senza preavviso.

Tutte le immagini sono mostrate solo a scopo illustrativo e possono non essere conformi alle specifiche locali.

Apple CarPlay™ è un marchio registrato da Apple Inc. Android Auto™ è un marchio registrato da Google Inc. Per ulteriori dettagli relativi ai prodotti visitare il sito www.kia.com/it, per le limitazioni di garanzia visitare il sito www.kia.com/it/service/vantaggi/7-anni-di-garanzia/



109

107



Movement that inspires