

EV6 GT


01/09/2022



Movement that inspires



	Batteria (kWh)	CV (kW)	Autonomia (km)	GT
--	----------------	---------	----------------	----

AWD Dual Motor 	77,4 kWh	585 (430)	424	74.450 €
--	----------	-----------	-----	-----------------



Elettrico



Hybrid




Plug-In Hybrid



Mild Hybrid

Pacchetti

GT



Tetto apribile

1.000 €

Metallizzato



Aurora Black Pearl (ABP)



Moonscape (KLM)



Runaway Red (CR5)

Perlato



Snow White Pearl (SWP)



Yacht Blue (DU3)

Note: Tutte le vernici sono incluse nel prezzo dell'auto.

GT



Cerchi in lega da 21"



Drive Mode Select con modalità "GT"



Sedili sportivi a guscio in tessuto scamosciato



Dischi freno anteriori da 380mm con pinze colore Neon



Sospensioni a controllo elettronico



Differenziale a gestione elettronica dello slittamento

Comfort

GT

7 anni di manutenzione programmata	●
Cavo di ricarica Tipo 2	●
1 anno di abbonamento gratuito a Ionity Power	●
1 anno di abbonamento gratuito a Kia Charge Plus	●
Cavo di ricarica d'emergenza con ICCB (5 m) con presa Schuko	●
Climatizzatore automatico bi-zona	●
Comando del cambio Shift by Wire	●
Freno di stazionamento elettronico (EPB)	●
Highway Driving Assist 2 (HDA2)	●
Paddles al volante	●
Pompa di calore	●
Portellone posteriore ad apertura intelligente	●
Predisposizione gancio traino	●
Remote Smart Parking Assist (RSPA)	●
Sensore crepuscolare	●
Sensori di parcheggio anteriori e posteriori	●
Sistema di preriscaldamento batteria intelligente	●
Smart Cruise Control (SCC)	●
Smart key con start button	●
Tecnologia V2D	●

● Dotazione di serie ○ Dotazione opzionale

Esterni

GT

Vernice metallizzata o perlata



Cerchi in lega da 21"



Fari anteriori Full LED con fascio adattivo intelligente



Fari posteriori a LED



Luci diurne anteriori a LED



Maniglie esterne ad apertura automatica



Passaruota in tinta con la carrozzeria



Retrovisori esterni con indicatori di direzione integrati a LED



Retrovisori esterni in high glossy black



Retrovisori esterni ripiegabili elettricamente



Retrovisori esterni riscaldabili e regolabili elettricamente



Vetri posteriori oscurati



● Dotazione di serie

○ Dotazione opzionale

Interni

GT

- Alzacristalli elettrici anteriori e posteriori - funzione auto up/down & safety
- Luce vano bagagli a LED
- Luce vano bagagli anteriore a LED
- Luci di lettura anteriori LED
- Luci di lettura posteriori LED
- Mood lamps
- Pedaliera in alluminio
- Pianale di carico rigido
- Rivestimento plancia in materiale GEONIC
- Sedili anteriori e posteriori riscaldabili
- Sedili posteriori abbattibili e frazionabili con modulo 60:40
- Sedili sportivi a guscio in tessuto scamosciato
- Volante a due razze in pelle artificiale
- Volante riscaldabile

-
-
-
-
-
-
-
-
-
-
-
-
-
-

● Dotazione di serie ○ Dotazione opzionale

Multimedia

GT

7 anni di traffico Kia Connect



1 anno di aggiornamenti mappe Over-the-air gratuiti



Active Sound Design (ASD)



Bluetooth con riconoscimento vocale



Kia Navigation System DAB con schermo touchscreen da 12,3", Apple Car Play/Android Auto



Head-Up display con realtà aumentata



Porta USB anteriore



Retrocamera con linee guida dinamiche



Retrovisore interno elettrocromatico



Sensore pioggia



Sistema audio premium Meridian®



Supervision cluster da 12,3"



Surround view monitor (SVM)



Wireless phone charger



● Dotazione di serie ○ Dotazione opzionale

Performance

GT

Pneumatici Performance Michelin



Differenziale a gestione elettronica dello slittamento



Dischi freno anteriori da 380mm con pinze colore Neon



Dischi freno posteriori da 360mm con pinze colore Neon



Drive Mode Select con modalità "GT"



Sospensioni a controllo elettronico



● Dotazione di serie


○ Dotazione opzionale

Sicurezza

GT

7 anni di garanzia / km illimitato (secondo disposizioni della Casa)	●
Rear Cross Collision Avoidance Assist (RCCA)	●
Safe Exit Assist (SEA)	●
ABS, ESC, HAC, MCBA (Multi-Collision Brake Assist)	●
Airbag laterali anteriori e a tendina anteriori e posteriori	●
Airbag lato guida e passeggero	●
Blind-spot Collision Avoidance Assist (BCA)	●
Blind-spot View Monitor (BVM)	●
Blocco portiere per bambini a controllo elettronico	●
Forward Collision Avoidance Assist (FCA) vetture, pedoni, ciclisti e funzioni svolta e attraversamento	●
Intelligent Speed Limit Assist (ISLA)	●
Kit di riparazione pneumatici	●
Lane Following Assist (LFA)	●
Lane Keeping Assist (LKA)	●
High Beam Assist (HBA)	●
Driver Attention Warning (DAW)	●
Parking Collision Avoidance Assist (PCA)	●
Predisposizione ISOFIX	●
Rear seat occupant alert (RSOA)	●
Sistema di monitoraggio pressione pneumatici (TPMS) con indicazione pressione	●

● Dotazione di serie ○ Dotazione opzionale



Head Up Display con realtà aumentata

Head Up Display a realtà aumentata proietta le informazioni di guida sulla base del parabrezza, nel campo visivo del guidatore. Il funzionamento differisce da quello di convenzionali Head Up Display: grazie alle tecnologie di realtà aumentata vengono proiettate informazioni dinamiche che si adattano al contesto di guida dell'auto.



Fari a led con fascio adattivo intelligente

I fari a led con fascio adattivo intelligente sono costituiti da molteplici diodi controllabili indipendentemente, che emettono un potente fascio luminoso. Una telecamera montata sul parabrezza monitora la strada e fa spegnere selettivamente uno o più diodi, per evitare di abbagliare eventuali veicoli che sopraggiungono in direzione opposta.



Meridian Premium Sound System

Un sistema audio di altissima qualità, dotato di 14 altoparlanti in grado di correggere il suono in base all'andatura dell'auto per garantire sempre la migliore esperienza sonora. Il sistema Active Sound Design (ASD) emette un suono all'interno dell'auto, che varia in funzione della velocità. E' possibile scegliere diversi suoni a seconda dello stile preferito, rendendo ancor più coinvolgente la dinamica di guida.



Doppio display da 12,3"

Due monitor da 12,3" installati in una struttura ricurva senza soluzione di continuità. Uno schermo racchiude un quadro strumenti digitale e innovativo, mentre un secondo monitor touch screen assolve alle funzioni di infotainment e navigazione.



Impianto frenante sportivo

Un impianto frenante dotato di dischi autoventilati da 380mm all'anteriore e 360mm al posteriore, che sono in grado di arrestare l'auto da 100 km/h a 0 km/h in soli 41 metri. Grazie alla notevole potenza dei motori elettrici EV6 GT può anche esercitare fino a 150kW di frenata rigenerativa.



Drive Mode select con modalità "GT"

Un pulsante dedicato sul volante consente di selezionare velocemente la configurazione più sportiva di EV6 GT permettendole di esprimere il massimo potenziale dinamico.



Sospensioni regolabili elettronicamente

Un avanzato sistema di sospensioni regolabili elettronicamente consente di adattare il comportamento dell'auto a qualsiasi condizione di guida. È possibile ottenere una risposta più sportiva o più confortevole a seconda della modalità di guida selezionata dal conducente.



Differenziale a controllo elettronico (e-LSD)

Il sistema e-LSD replica il funzionamento dei differenziali autobloccanti di derivazione sportiva, indirizzando in maniera ottimale la coppia motrice su ciascuna ruota, a vantaggio di prestazioni, guidabilità e sicurezza.

Interni

GT



Sedili in pelle e tessuto scamosciato



● Dotazione di serie

○ Dotazione opzionale

Cerchi

GT



Cerchi in lega da 21"



● Dotazione di serie

○ Dotazione opzionale

Motore		Elettrica
		77,4 kWh - AWD
Trazione		Integrale Dual Motor
Potenza massima kW (CV)		430 (585)
Coppia massima (Nm)		740
Velocità massima (Km/h)		260
Accelerazione 0 - 100 km/h (sec)		3,5
Capacità di traino non frenata / frenata (Kg)		750/1.800

Batteria		
Tipologia		Polimeri ioni di litio
Energia (kWh)		77,4
Capacità (Ah)		111,2
Potenza massima (kW)		481 (discharge) / 384 (charge)
Voltaggio (V)		697
Peso (kg)		486,7

Ricarica Batteria			
Corrente Alternata (10% - 100%)	Cavo di ricarica d'emergenza con ICCB (230 V / 12 A)		2,5 kW / 32h 45m
	Cavo Tipo 2 con OBC da 11 kW		11kW / 7h 20m
Corrente Continua (10% - 80%)	Cavo CCS Combo 2		50kW / 1h 13m
	Cavo CCS Combo 2		350kW / 18m
Vehicle to Device (kW)			3,68

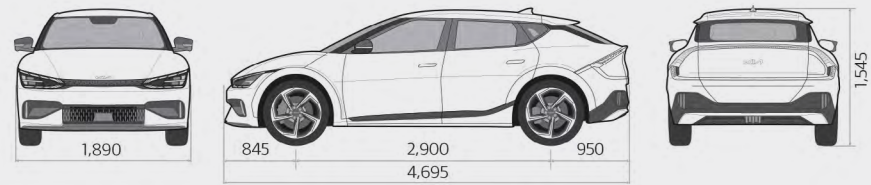
Consumo e Autonomia		
Consumi ciclo medio combinato (Wh/Km)		206,0
Emissioni CO2 (g/Km)		0
Autonomia ciclo medio combinato (Km)		424
Autonomia ciclo medio urbano (Km)		546

Pesi		
Massa a vuoto (kg)		2.125
Massa complessiva (kg)		2.610

Sospensioni e ammortizzatori		
Anteriori / Posteriori		MacPherson / Multi Link

Cerchi e pneumatici		
21" in lega		255/40R21

Motore		Elettrica 77,4 kWh - AWD
Dimensioni interne		
Spazio per la testa 1a / 2a fila (mm)		990 / 965
Spazio per le gambe 1a / 2a fila (mm)		1.078 / 990
Spazio per le spalle 1a / 2a (mm)		1.468 / 1.413
Spazio per i fianchi 1a / 2a (mm)		1.394 / 1.352
Capacità bagagliaio (l)	Anteriore (min / max)	20
	Posteriore (min / max)	480 / 1.260



[GAMMA](#)[OPTIONALS E PACCHETTI](#)[COLORI](#)[EQUIPAGGIAMENTI](#)[TECNOLOGIA](#)[INTERNI](#)[CERCHI](#)[SCHEDE TECNICHE](#)[NOTE LEGALI](#)

Note Legali

Il prezzo chiavi in mano si intende IVA 22% e messa su strada (750€) incluse. Il prezzo degli optional si intende IVA 22% inclusa, laddove non diversamente specificato.

Il prezzo di listino suggerito è quello in vigore al momento della stipula del contratto. Kia Italia s.r.l. si riserva il diritto di variare il presente listino in qualsiasi momento, senza preavviso.

Tutte le immagini sono mostrate solo a scopo illustrativo e possono non essere conformi alle specifiche locali.

Apple CarPlay™ è un marchio registrato da Apple Inc. Android Auto™ è un marchio registrato da Google Inc.

7 anni di Manutenzione Programmata: Servizi come da Pacchetto di Manutenzione Prepagata Kia Care Basic 84 mesi/105.000 KM.

I servizi comprendono tutte le ispezioni e gli interventi indicati nel Libretto di Uso e Manutenzione in dotazione al veicolo, alla voce "Manutenzione Programmata Normale", e dovranno essere eseguiti entro gli intervalli di tempo/percorrenza indicati nel medesimo Libretto di Uso e Manutenzione. In particolare, la scadenza temporale e chilometrica va rispettata considerando quale dei due limiti, temporale o chilometrico, venga raggiunto prima. I servizi includono anche rispetto a quanto previsto dalla Garanzia Contrattuale del Costruttore, un'estensione della limitazione chilometrica per un termine illimitato di chilometri. Tale estensione chilometrica non riguarda gli autoveicoli che non siano completamente in regola con il programma di manutenzione programmata così come previsto da parte del Costruttore nel Libretto di Uso e Manutenzione del veicolo. Sono altresì esclusi da tale estensione chilometrica anche i veicoli utilizzati per il trasporto di persone o a titolo oneroso, i veicoli adibiti ad autoscuola, ambulanza, taxi, servizio pubblico, i veicoli utilizzati in attività di noleggio, attività sportive e emergenze.

Dettagli condizioni e limitazioni su [Kia.com/it](https://www.kia.com/it) o presso le Concessionarie autorizzate.

Sulle vetture dotate di tinta esterna opaca è prevista una procedura specifica per la cura e la manutenzione della vernice al fine di preservarne l'effetto satinato. Tale procedura è riportata nel manuale d'uso e manutenzione dell'auto disponibile sul sito <https://www.kia.com/it/service/after-sales-kia/manuali-manutenzione/>

La velocità e i tempi di ricarica effettivi possono essere condizionati da fattori come la temperatura della batteria e le condizioni atmosferiche. In caso di climi molto rigidi o molto caldi la velocità di ricarica potrebbe essere ridotta per preservare la salute della batteria.





Movement that inspires