

EV6

01/07/2023



Movement that inspires



		Batteria (kWh)	CV (kW)	Autonomia (km)	Air	GT-line
RWD Single Motor		77,4 kWh	229 (168)	528 (GT-line 504)	58.950 €	64.450 €
AWD Dual Motor		77,4 kWh	325 (239)	506 (GT-line 484)	62.450 €	67.950 €

Note: EV6 è guidabile dai neopatentati in tutti i suoi allestimenti.



Elettrico



Hybrid



Plug-In Hybrid



Mild Hybrid



GAMMA

OPTIONALS E PACCHETTI

COLORI

EQUIPAGGIAMENTI

TECNOLOGIA

INTERNI

CERCHI

SCHEDA TECNICA

NOTE LEGALI

Pacchetti

Air

GT-line

Tetto apribile

1.000 €



Movement that inspires

Metallizzato



Glacier (GLB)
(Escluso GT Line)



Gravity Blue (B4U)
(Escluso GT Line)



Interstellar Gray (AGT)
(Escluso GT Line)



Steel Gray (KLG)
(Escluso GT Line)



Yacht Blue (DU3)



Moonscape Matte (KLM)
(*)



Runway Red (CR5)



Aurora Black Pearl (ABP)

Perlato



Snow White Pearl (SWP)

Note: Per tutti gli allestimenti la vernice è inclusa nel prezzo dell'auto.
*Previa ordinabilità a stock

Air



Cerchi in lega da 19"



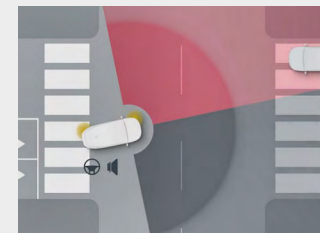
Fari anteriori Full LED
(tecnologia a riflessione)



Smart key con start button



Supervision cluster da 12,3"



Forward Collision Avoidance assist (FCA) vetture, pedoni, ciclisti e funzione svolta

GT-line



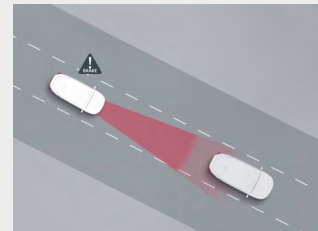
Cerchi in lega da 20"



Fari anteriori Full LED con fascio adattivo intelligente



Head-Up display



Highway Driving Assist 2 (HDA2)



Sistema audio premium Meridian®

Comfort	Air	GT-line
Sedile lato guida regolabile elettricamente con funzione di memoria	●	
Highway Driving Assist (HDA)	●	
2 anni di manutenzione programmata gratuita	●	●
Cavo di ricarica Tipo 2	●	●
1 anno di abbonamento gratuito a Ionity Power	●	●
1 anno di abbonamento gratuito a Kia Charge Plus	●	●
Cavo di ricarica d'emergenza con ICCB (5 m) con presa Schuko	●	●
Climatizzatore automatico bi-zona	●	●
Comando del cambio Shift by Wire	●	●
Drive mode select	●	●
Freno di stazionamento elettronico (EPB)	●	●
Paddles al volante	●	●
Pompa di calore	●	●
Portellone posteriore ad apertura intelligente	●	●
Predisposizione gancio traino	●	●
Sensore crepuscolare	●	●
Sensori di parcheggio anteriori e posteriori	●	●
Sistema di preriscaldamento batteria intelligente	●	●
Smart Cruise Control (SCC)	●	●
Smart key con start button	●	●
Supporto lombare elettrico lato guida	●	●
Supporto lombare elettrico lato passeggero	●	●
Tecnologia V2L	●	●
Highway Driving Assist 2 (HDA2)		●
Remote Smart Parking Assist (RSPA)		●
Sedili anteriori regolabili elettricamente con funzione di memoria lato guida		●

● Dotazione di serie ○ Dotazione opzionale

Esterni	Air	GT-line
Cerchi in lega da 19"	●	
Fari anteriori Full LED (tecnologia a riflessione)	●	
Maniglie esterne a scomparsa	●	
Vernice metallizzata o perlata	●	●
Fari posteriori a LED	●	●
Luci diurne anteriori a LED	●	●
Maniglie esterne ad apertura automatica	●	●
Retrovisori esterni con indicatori di direzione integrati a LED	●	●
Retrovisori esterni in high glossy black	●	●
Retrovisori esterni ripiegabili elettricamente	●	●
Retrovisori esterni riscaldabili e regolabili elettricamente	●	●
Vetri posteriori oscurati	●	●
Cerchi in lega da 20"		●
Fari anteriori Full LED con fascio adattivo intelligente		●
Passaruota in tinta con la carrozzeria		●

● Dotazione di serie ○ Dotazione opzionale

Interni	Air	GT-line
Sedili anteriori riscaldabili	●	
Sedili in tessuto e pelle artificiale	●	
Alzacristalli elettrici anteriori e posteriori - funzione auto up/down & safety	●	●
Luce vano bagagli a LED	●	●
Luce vano bagagli anteriore a LED	●	●
Luci di lettura anteriori LED	●	●
Luci di lettura posteriori LED	●	●
Pianale di carico rigido	●	●
Sedile anteriore lato guida Relaxation	●	●
Sedili posteriori abbattibili e frazionabili con modulo 60:40	●	●
Volante a due razze in pelle artificiale	●	●
Volante riscaldabile	●	●
Mood lamps		●
Pedaliera in alluminio		●
Rivestimento plancia in materiale GEONIC		●
Sedile anteriore lato passeggero Relaxation		●
Sedili anteriori e posteriori riscaldabili		●
Sedili anteriori ventilati		●
Sedili in pelle e tessuto scamosciato		●
Touch Switch		●

● Dotazione di serie ○ Dotazione opzionale

Multimedia	Air	GT-line
Bluetooth con riconoscimento vocale	●	●
Kia Navigation System DAB con schermo touchscreen da 12,3", Apple Car Play/Android Auto	●	●
1 anno di aggiornamenti mappe Over-the-air gratuiti	●	●
7 anni di traffico Kia Connect	●	●
Retrocamera con linee guida dinamiche	●	●
Retrovisore interno elettrocromatico	●	●
Sensore pioggia	●	●
Supervision cluster da 12,3"	●	●
Wireless phone charger	●	●
Active Sound Design (ASD)		●
Head-Up display con realtà aumentata		●
Sistema audio premium Meridian®		●
Surround view monitor (SVM)		●

● Dotazione di serie ○ Dotazione opzionale

Sicurezza	Air	GT-line
7 anni di garanzia / km illimitato (secondo disposizioni della Casa)	●	●
ABS, ESC, HAC, MCBA (Multi-Collision Brake Assist)	●	●
Airbag centrale tra guida e passeggero	●	●
Airbag laterali anteriori e a tendina anteriori e posteriori	●	●
Airbag lato guida e passeggero	●	●
Blind-spot Collision Avoidance Assist (BCA)	●	●
Rear Cross Collision Avoidance Assist (RCCA)	●	●
SEA (Safe Exit Assist)	●	●
Blocco portiere per bambini a controllo elettronico	●	●
Forward Collision Avoidance assist (FCA) vetture, pedoni, ciclisti e funzione svolta	●	●
Intelligent Speed Limit Assist (ISLA)	●	●
Kit di riparazione pneumatici	●	●
Lane Following Assist (LFA)	●	●
Lane Keeping Assist (LKA)	●	●
High Beam Assist (HBA)	●	●
Driver Attention Warning (DAW)	●	●
Predisposizione ISOFIX	●	●
Rear seat occupant alert (RSOA)	●	●
Sistema di monitoraggio pressione pneumatici (TPMS) con indicazione pressione	●	●
Blind-spot View Monitor (BVM)		●
Forward Collision Avoidance Assist (FCA) vetture, pedoni, ciclisti e funzioni svolta e attraversamento		●
Parking Collision Avoidance Assist (PCA)		●

● Dotazione di serie ○ Dotazione opzionale



Doppio display da 12,3"

Due monitor da 12,3" installati in una struttura ricurva senza soluzione di continuità. Uno schermo racchiude un quadro strumenti digitale e innovativo, mentre un secondo monitor touch screen assolve alle funzioni di infotainment e navigazione.



Head Up Display con realtà aumentata

Head Up Display a realtà aumentata proietta le informazioni di guida sulla base del parabrezza, nel campo visivo del guidatore. Il funzionamento differisce da quello di convenzionali Head Up Display: grazie alle tecnologie di realtà aumentata vengono proiettate informazioni dinamiche che si adattano al contesto di guida dell'auto.



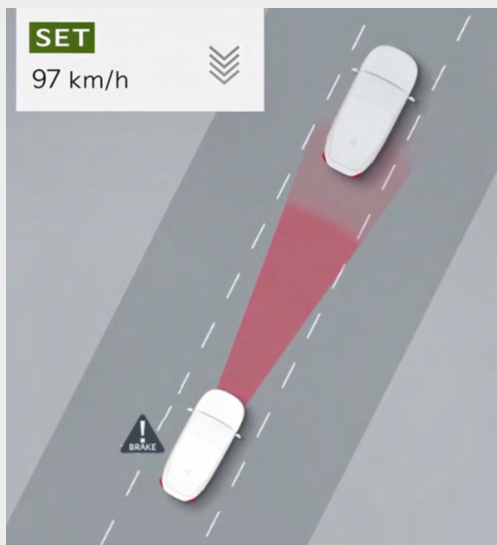
Fari a led con fascio adattivo intelligente

I fari a led con fascio adattivo intelligente sono costituiti da molteplici diodi controllabili indipendentemente, che emettono un potente fascio luminoso. Una telecamera montata sul parabrezza monitora la strada e fa spegnere selettivamente uno o più diodi, per evitare di abbagliare eventuali veicoli che sopraggiungono in direzione opposta.



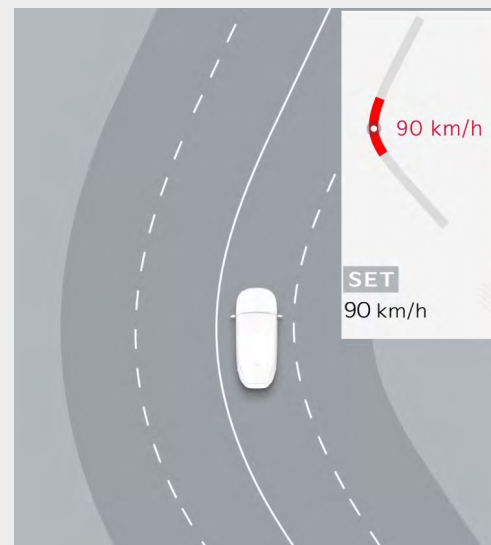
Meridian Premium Sound System

Un sistema audio di altissima qualità, dotato di 14 altoparlanti in grado di correggere il suono in base all'andatura dell'auto per garantire sempre la migliore esperienza sonora. Il sistema Active Sound Design (ASD) emette un suono all'interno dell'auto, che varia in funzione della velocità. E' possibile scegliere diversi suoni a seconda dello stile preferito, rendendo ancor più coinvolgente la dinamica di guida.



Highway Driving Assist 2 (HDA2)

L'Highway Driving Assist 2, sviluppato appositamente per le strade ad alto scorrimento, mantiene la vettura al centro della carreggiata, controllando la distanza dall'auto che precede. Non solo, perché legge costantemente la segnaletica verticale, suggerendo l'adeguamento del Cruise Control al limite di velocità in vigore. In aggiunta, supporta il guidatore nei cambi di corsia scansionando lo spazio intorno all'auto e spostandola tra una corsia e l'altra al semplice azionamento dell'indicatore di direzione.



Smart Cruise Control integrato con navigatore (N-SCC)

Usando la telecamera e il radar, l'SCC mantiene la velocità preimpostata e la distanza di sicurezza dal veicolo che precede. Il sistema controlla anche l'accelerazione e la decelerazione in modo che la vettura si arresti quando il veicolo davanti a sé si ferma, e riparta quando questo riparte. Non solo. Poiché l'SCC lavora in tandem con il navigatore, usa le informazioni delle mappe per decelerare automaticamente in previsione delle curve, aumentando la sicurezza durante la percorrenza.



Remote Smart Parking Assist (RSPA)

Il Remote Smart Parking Assist consente al guidatore di azionare il parcheggio automatico dall'esterno dell'auto. Con questa funzionalità è possibile controllare la maggior parte delle manovre di parcheggio, sia in perpendicolare che in parallelo.



Blind Spot View Monitor (BVM)

Progettato per migliorare la visibilità nei coni d'ombra del veicolo, il sistema BVM sfrutta le telecamere laterali per visualizzare sul cruscotto l'immagine della strada nei punti ciechi quando vengono attivati gli indicatori di direzione.

Interni

Air

GT-line



Sedili in tessuto e pelle artificiale



Sedili in pelle e tessuto scamosciato



● Dotazione di serie ○ Dotazione opzionale

Cerchi

Air

GT-line



Cerchi in lega da 19"



Cerchi in lega da 20"



● Dotazione di serie ○ Dotazione opzionale

Motore	Elettrica	
	77,4 kWh - RWD	77,4 kWh - AWD
Trazione	Posteriore	Integrale Dual Motor
Potenza massima kW (CV)	168 (229)	239 (325)
Potenza 30 min. kW	56	81
Coppia massima (Nm)	350	605
Velocità massima (Km/h)	185	188
Accelerazione 0 - 100 km/h (sec)	7,5	5,4
Capacità di traino frenata / non frenata (kg)	1.600 / 750	

Batteria	Polimeri di ioni di litio
Tipologia	
Energia (kWh)	77,4
Capacità (Ah)	111,2
Potenza massima (kW)	277
Voltaggio (V)	697
Peso (kg)	477,1

Ricarica Batteria		
Corrente Alternata (10% - 100%)	Cavo di ricarica d'emergenza con ICCB (230 V / 12 A)	2,5 kW / 32h 45m
	Cavo Tipo 2 con OBC da 11 kW	11kW / 7h 20m
Corrente Continua (10% - 80%)	Cavo CCS Combo 2	50kW / 1h 13m
	Cavo CCS Combo 2	350kW / 18m
Vehicle to Load (kW)		3,68

Consumo e Autonomia				
Allestimento	Air	GT-line	Air	GT-line
Consumi ciclo medio combinato (kWh/100Km)	16,5	17,2	17,2	18,0
Emissioni CO2 (g/Km)	0			
Autonomia ciclo medio combinato (Km)	528	504	506	484
Autonomia ciclo medio urbano (Km)	740	687	670	630

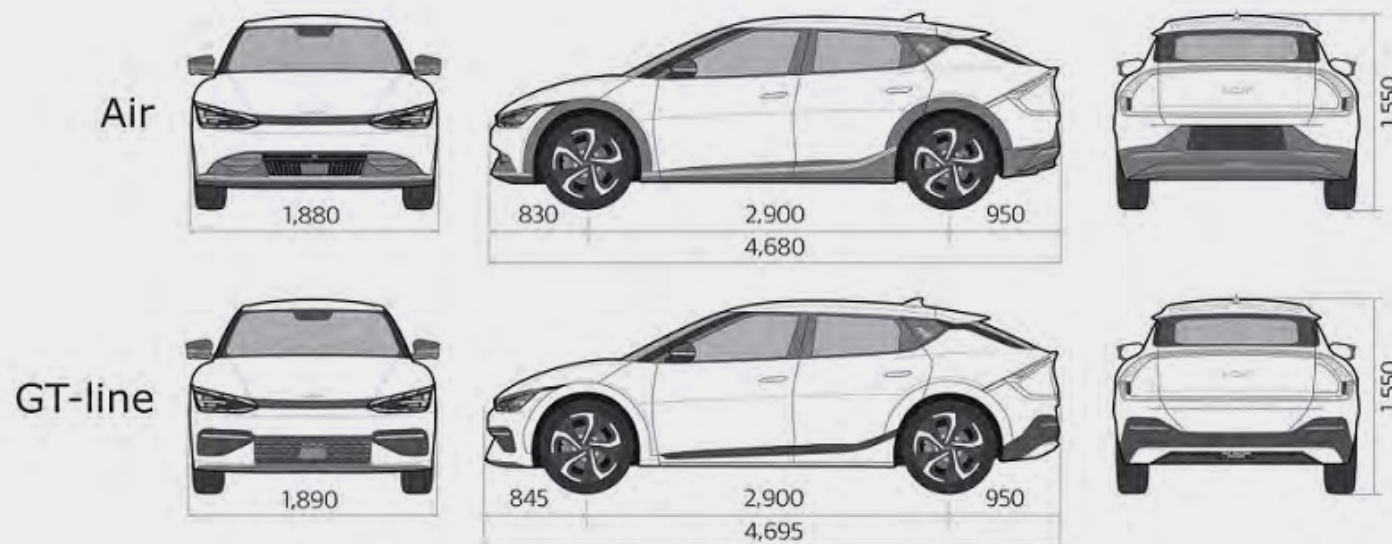
Pesi	
Peso in ordine di marcia (kg)	1.985 / 2.090
Massa complessiva (kg)	2.425 / 2.530

Sospensioni e ammortizzatori	
Anteriori / Posteriori	MacPherson / Multi Link

Motore	77,4 kWh - RWD		Elettrica		77,4 kWh - AWD	
Cerchi e pneumatici						
Dimensioni	19" in lega	235/55R19	-	235/55R19	-	-
	20" in lega	-	255/45R20	-	255/45R20	-

Dimensioni interne			
Spazio per la testa 1a / 2a fila (mm)		990 / 965	
Spazio per le gambe 1a / 2a fila (mm)		1.078 / 990	
Spazio per le spalle 1a / 2a (mm)		1.468 / 1.413	
Spazio per i fianchi 1a / 2a (mm)		1.394 / 1.352	
Capacità bagagliaio (l)	Anteriore (min / max)	52	20
	Posteriore (min / max)	490-511 / 1.300	

Dimensioni esterne



[GAMMA](#)[OPTIONALS E PACCHETTI](#)[COLORI](#)[EQUIPAGGIAMENTI](#)[TECNOLOGIA](#)[INTERNI](#)[CERCHI](#)[SCHEMA TECNICA](#)[NOTE LEGALI](#)

Note Legali

Il prezzo chiavi in mano si intende IVA 22% e messa su strada (950€) incluse. Il prezzo degli optional si intende IVA 22% inclusa, laddove non diversamente specificato.

Il prezzo di listino suggerito è quello in vigore al momento della stipula del contratto. Kia Italia s.r.l. si riserva il diritto di variare il presente listino in qualsiasi momento, senza preavviso.

Tutte le immagini sono mostrate solo a scopo illustrativo e possono non essere conformi alle specifiche locali.

Apple CarPlay™ è un marchio registrato da Apple Inc. Android Auto™ è un marchio registrato da Google Inc.

2 anni di Manutenzione Programmata: Servizi come da Pacchetto di Manutenzione Prepagata Kia Care Basic 24 mesi/30.000 KM.

I servizi comprendono tutte le ispezioni e gli interventi indicati nel Libretto di Uso e Manutenzione in dotazione al veicolo, alla voce "Manutenzione Programmata Normale", e dovranno essere eseguiti entro gli intervalli di tempo/percorrenza indicati nel medesimo Libretto di Uso e Manutenzione. In particolare, la scadenza temporale e chilometrica va rispettata considerando quale dei due limiti, temporale o chilometrico, venga raggiunto prima. I servizi includono anche rispetto a quanto previsto dalla Garanzia Contrattuale del Costruttore, un'estensione della limitazione chilometrica per un termine illimitato di chilometri. Tale estensione chilometrica non riguarda gli autoveicoli che non siano completamente in regola con il programma di manutenzione programmata così come previsto da parte del Costruttore nel Libretto di Uso e Manutenzione del veicolo. Sono altresì esclusi da tale estensione chilometrica anche i veicoli utilizzati per il trasporto di persone o a titolo oneroso, i veicoli adibiti ad autoscuola, ambulanza, taxi, servizio pubblico, i veicoli utilizzati in attività di noleggio, attività sportive e emergenze. Dettagli condizioni e limitazioni su [Kia.com/it](https://www.kia.com/it) o presso le Concessionarie autorizzate.

Sulle vetture dotate di tinta esterna opaca è prevista una procedura specifica per la cura e la manutenzione della vernice al fine di preservarne l'effetto satinato. Tale procedura è riportata nel manuale d'uso e manutenzione dell'auto disponibile sul sito <https://www.kia.com/it/service/after-sales-kia/manuali-manutenzione/>

La velocità e i tempi di ricarica effettivi possono essere condizionati da fattori come la temperatura della batteria e le condizioni atmosferiche. In caso di climi molto rigidi o molto caldi la velocità di ricarica potrebbe essere ridotta per preservare la salute della batteria.

Garanzia 7 anni o 150.000 Km, quale che sia il limite raggiunto prima, con chilometraggio illimitato per i primi 3 anni. Batteria HV (Alto Voltaggio): 7 anni o 150.000 Km, quale che sia il limite raggiunto prima, in caso di guasti e per perdite di capacità al di sotto del 70% della capacità originaria della batteria.

La riduzione di capacità della batteria sulle vetture HEV e MHEV non è coperta dalla garanzia. Per minimizzare la possibile riduzione di capacità, consultare il libretto di uso e manutenzione della vettura. Escluso elementi con naturale deperibilità determinata dall'uso e dal tempo come: batteria basso voltaggio 12V/48V (2 anni chilometraggio illimitato), sistemi audio, video, navigazione (3 anni / 100.000 Km), batteria eCall (3 anni chilometraggio illimitato), componenti consumabili (2 anni chilometraggio illimitato). Vetture immatricolate per finalità professionali e commerciali (es. vettura di piazza vetture a noleggio, car sharing): 7 anni o 150.000 Km, quale che sia il limite raggiunto prima, escluso il chilometraggio illimitato per i primi tre anni.

Per ulteriori dettagli relativi ai prodotti visitare il sito www.kia.com/it, per le limitazioni di garanzia visitare il sito www.kia.com/it/service/vantaggi/7-anni-di-garanzia/

Condizioni valide su ogni vettura Kia venduta dalla Rete Ufficiale di Kia nel territorio della UE. Dettagli, limitazioni e condizioni su www.kia.com e nelle Concessionarie.





Movement that inspires